



Zavod Republike Slovenije
za zaposlovanje

Območna služba Koper

Kmečka ul. 2, 6000 Koper - Capodistria

Istituto di collocamento della Repubblica di Slovenia

Sede di Capodistria

T: 05 613 50 00

F: 05 627 15 11

www.ess.gov.si

Zavod RS za zaposlovanje, Območna služba KOPER

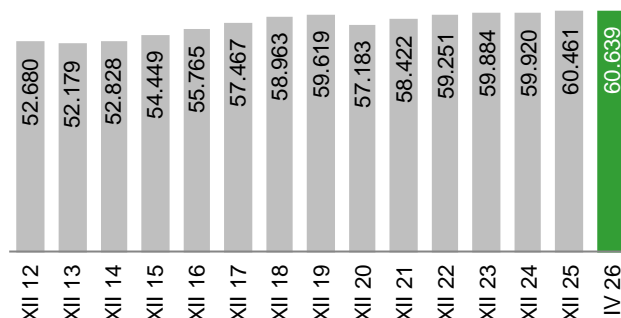
MAJ 2026



Prebivalci (1. 1. 2026)	156.582
Delovno aktivni (IV 2026)	60.639
Registrirani brezposelni (V 2026)	3.061
Stopnja reg. brezposelnosti (IV 2026)	4,1%

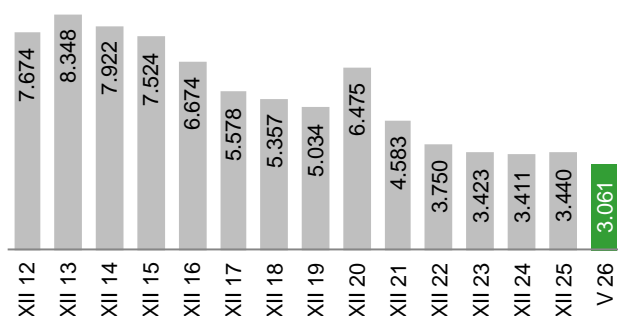
Delovno aktivno prebivalstvo

V aprilu 2026 je bilo na območju Območne službe Koper (Upravne enote: Ilirska Bistrica, Izola, Koper, Piran, Postojna, Sežana) **60.639 delovno aktivnih prebivalcev** (po lokaciji delovnega mesta), kar je za 98 oseb oz. 0,2 % več kot aprila 2025 (v Sloveniji za 0,1 % manj). (Vir: SURS)



Stopnja registrirane brezposelnosti je aprila 2026 znašala 4,1 % (v Sloveniji 4,5 %). V primerjavi z aprilom 2025 se je stopnja registrirane brezposelnosti na tem območju znižala za 0,1 odstotne točke (v Sloveniji ostala enaka).

Registrirana brezposelnost

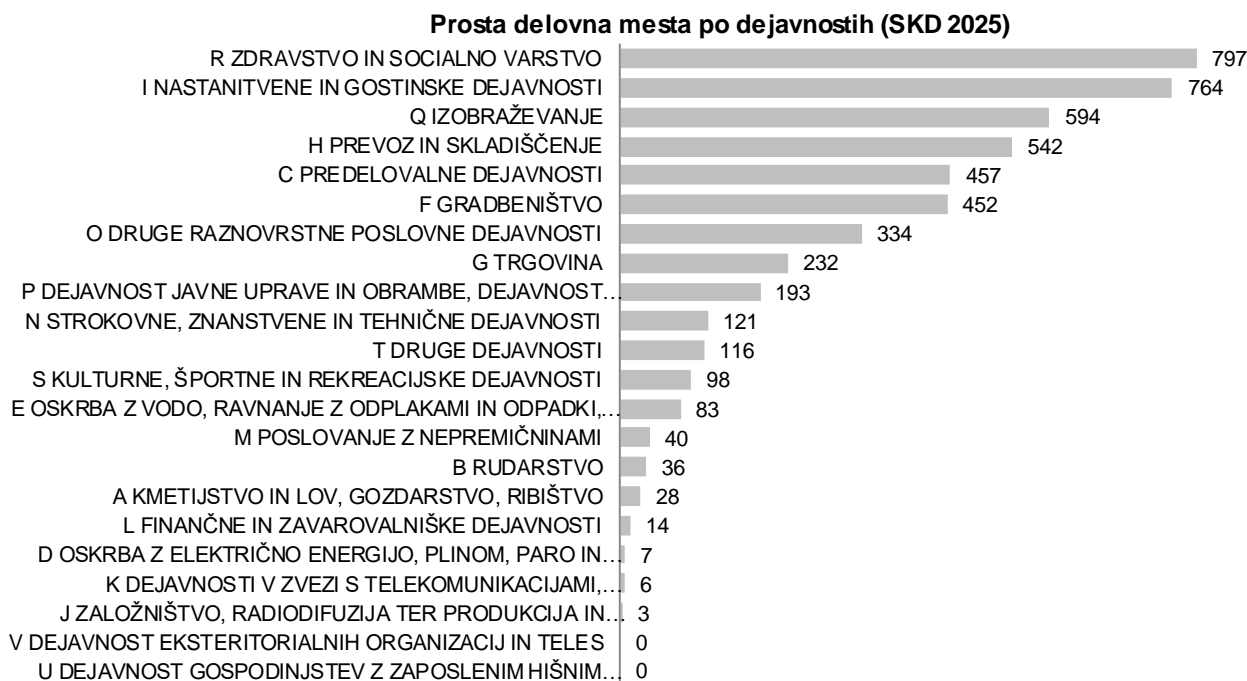


Konec maja 2026 je bilo registriranih 3.061 brezposelnih oseb, kar je za 103 osebe oz. 3,5 % več kot maja 2025 (v Sloveniji za 0,3 % manj). V primerjavi s predhodnim mesecem se je registrirana brezposelnost znižala za 120 oseb oz. 3,8 % (v Sloveniji znižala za 2,5 %).

Ob koncu maja 2026 je bil **povprečni čas brezposelnosti oseb 16,4 meseca** (v Sloveniji 20,5 meseca).

Zaposlitvene možnosti

V obdobju od januarja do maja 2026 so delodajalci Območni službi Koper sporočili **4.917 prostih delovnih mest**, kar je za 4,4 % manj kot v enakem obdobju predhodnega leta (v Sloveniji za 3,6 % manj).



Med temi je bilo največ povpraševanja po naslednjih poklicih: čistilci, strežniki in gospodinjski pomočniki ipd. v uradih, hotelih in drugih ustanovah (375), delavci za preprosta dela pri visokih gradnjah (318), vozniki osebnih vozil, taksijev in lahkih dostavnih vozil (282), kuhinjski pomočniki (224), natakari (222), strokovnjaki za zdravstveno nego (177), predmetni učitelji v osnovni šoli (141), delavci za preprosta dela v predelovalnih dejavnostih, d. n. (135), kuharji (129), poklici za zdravstveno in socialno oskrbo na domu (124), vozniki težkih tovornjakov in vlačilcev (117), prodajalci (101), delavci za preprosta dela pri nizkih gradnjah (96), strokovnjaki za socialno delo in svetovanje (92), vzgojitelji in pomočniki vzgojiteljev predšolskih otrok (72).

Prijave in odjave iz evidence brezposelnih

V obdobju od januarja do maja 2026 se je v evidenco brezposelnih na **ново prijavilo 2.007 oseb**, kar je za 96 oseb oz. 5,0 % več kot v enakem obdobju lani (v Sloveniji za 1,7 % manj). Med njimi je bilo:

- 197 iskalcev prve zaposlitve (57 oseb oz. 40,7 % več kot v enakem obdobju predhodnega leta),
- 12 oseb, ki so delo izgubile zaradi stečaja oz. likvidacije podjetja (3 osebe oz. 33,3 % več kot v enakem obdobju predhodnega leta),
- 374 oseb, ki so bile opredeljene kot presežni delavci (5 oseb oz. 1,4 % več kot v enakem obdobju predhodnega leta),
- 876 oseb, ki jim je izteklo delovno razmerje za določen čas (29 oseb oz. 3,2 % manj kot v enakem obdobju predhodnega leta).

V istem obdobju je bilo iz evidence brezposelnih **odjavljenih 2.392 oseb**, kar je za 24 oseb oz. 1,0 % več kot v enakem obdobju lani (v Sloveniji 0,6 % manj), med njimi **1.687 zaradi zaposlitve**, kar je za 75 oseb oz. 4,7 % več kot v enakem obdobju predhodnega leta (v Sloveniji 3,2 % manj).

Vključevanje v ukrepe Aktivne politike zaposlovanja

V obdobju od januarja do maja 2026 je bilo v ukrepe Aktivne politike zaposlovanja vključenih 614 oseb, med njimi:

- 342 v ukrep Usposabljanje in izobraževanje, od tega 225 v Lokalne programe neformalnega izobraževanja in usposabljanja, 26 v Neformalno izobraževanje in usposabljanje (NIU+), 22 v Vključitev oseb v podporne in razvojne programe;
- 104 v ukrep Spodbude za zaposlovanje, od tega 98 v Zaposli.me+;
- 168 v ukrep Kreiranje delovnih mest, od tega 168 v Javna dela;

Zavarovanje za primer brezposelnosti

V aprilu 2026 je 960 (30,2 %) brezposelnih oseb prejelo denarno nadomestilo (v Sloveniji 29,0 %). Povprečna višina bruto izplačanega denarnega nadomestila je znašala 1.239,54 € (v Sloveniji 1.255,03 €).

Primerjava OS Koper in Slovenije

		OS KP	SLO	delež OS KP v SLO (v %)
delovno aktivno prebivalstvo	IV	60.639	941.206	6,4
stopnja registrirane brezposelnosti (v %)	IV	4,1	4,5	
prijave v brezposelnost	I-V	2.007	25.102	8,0
odjave iz brezposelnosti	I-V	2.392	29.219	8,2
vključeni v zaposlitev	I-V	1.687	19.832	8,5
prosta delovna mesta	I-V	4.917	61.098	8,0
brezposelne osebe	V	3.061	43.060	7,1
ženske (v %)	V	50,9	48,5	
stari do 24 let (v %)	V	10,5	10,5	
stari od 25 do 29 let (v %)	V	8,7	10,4	
stari 50 let ali več (v %)	V	34,9	34,8	
presežni delavci in stečajniki (v %)	V	16,2	16,3	
iskalci prve zaposlitve (v %)	V	17,6	17,7	
dolgotrajno brezposelni (v %)	V	31,6	38,3	
invalidi (v %)	V	12,2	13,8	
z osnovnošolsko izobrazbo ali manj (v %)	V	37,6	35,0	
z visokošolsko izobr. 1., 2. ali 3. stopnje (v %)	V	17,1	18,0	
prejemniki DN (v %)	IV	30,2	29,0	